

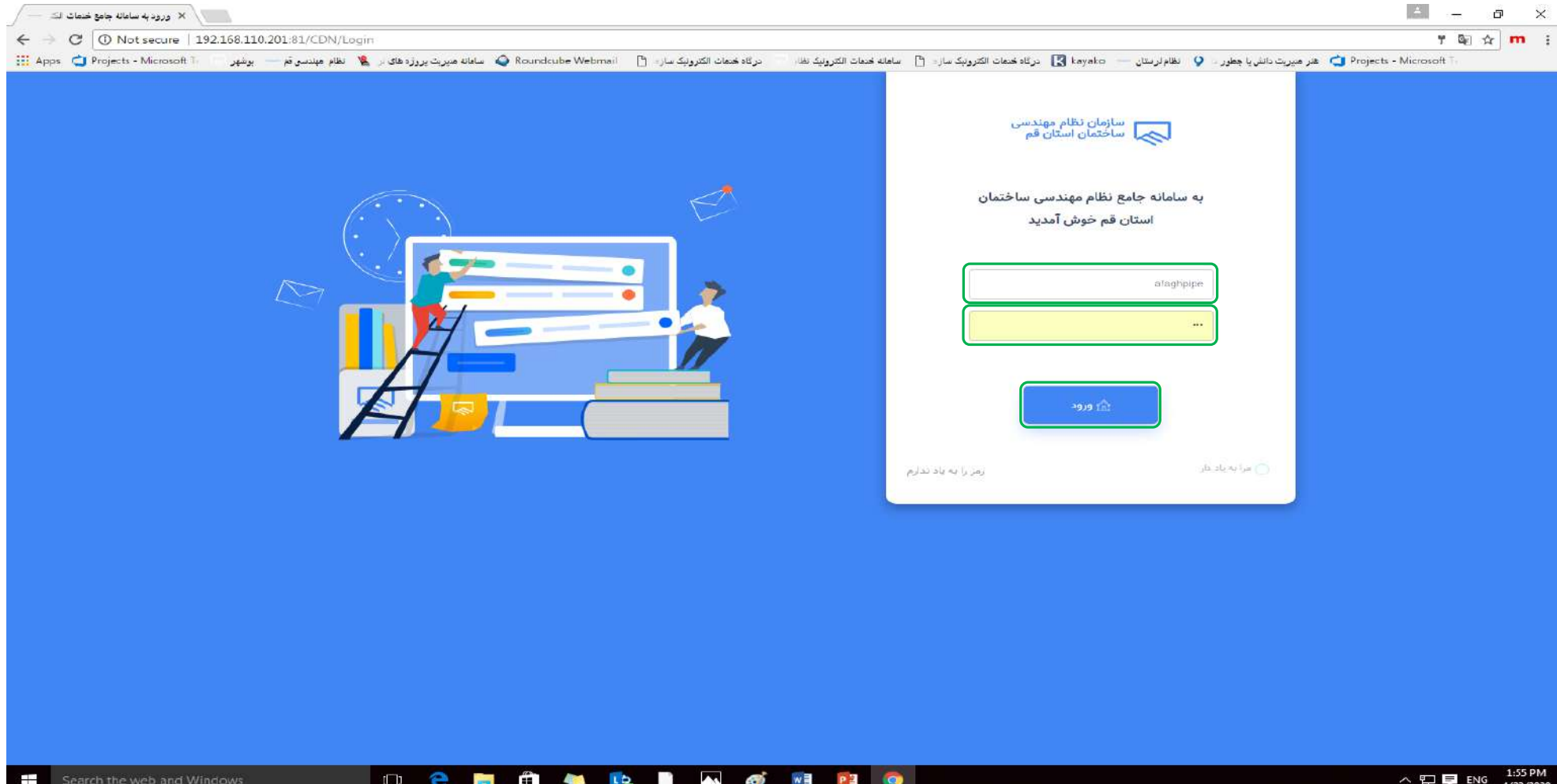
بِسْمِ تَعَالَى

راهنمای آموزش خدمات الکترونیک گاز - مجریان گاز



شرکت نرم افزار آفاق

جهت ورود به سامانه نظام مهندسی برای دسترسی مجریان به امکانات فراهم شده، پس از وارد کردن نام کاربری و رمز عبور دکمه ورود را زده تا وارد پورتال شوید.



تصویر ۱- پنل ورود کاربر مجری

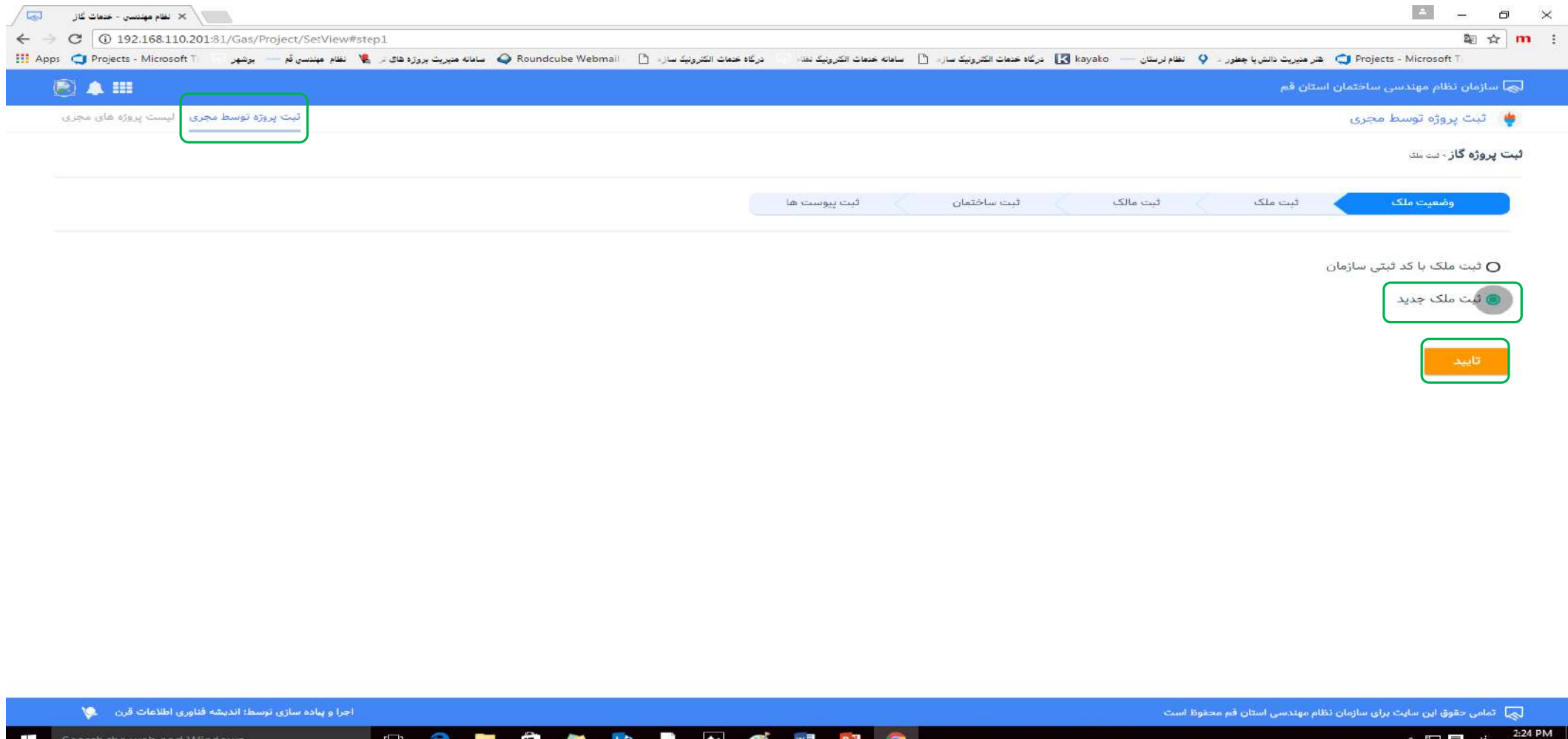
پس از اینکه ورود شما باموفقیت انجام شد با صفحه زیرمواجه می شوید که برای ادامه بایستی لینک خدمات گاز را کلیک نمایید

The screenshot shows a web application interface. At the top, there's a navigation bar with the organization's name. Below it, a user profile section displays the name 'جناب آقای مجری گاز' and a message: 'برای ورود به هر یک از بخش های سیستم می توانید از آدرس های زیر استفاده کنید.' A green box highlights the 'خدمات گاز' link. Below this is a section titled 'پروژه های ثبت شده' (Registered Projects) with a table of project details.

تاریخ	آدرس	توضیحات
۱۳۹۹/۰۱/۲۵	۲۵۲۰۰۱۹۷۱۵۸۰۰۱	برای سارا-صفرزاده به آدرس جعفریه-جعفریه قم ثبت شده است.
۱۳۹۹/۰۱/۲۵	۲۵۲۰۰۱۹۷۱۵۷۰۰۱	برای سارا-صفری به آدرس دستجرد-دستجردتست ثبت شده است.
۱۳۹۹/۰۱/۲۵	۲۵۲۰۰۱۹۷۱۵۶۰۰۲	برای تست ۲-تست ۲ به آدرس قم-منطقه ۱-قم ثبت شده است.
۱۳۹۹/۰۱/۲۵	۲۵۲۰۰۱۹۷۱۵۵۰۰۱	برای تست تستی به آدرس سلفچگان-سلفچگان-قم سلفچگان ثبت شده است.
۱۳۹۹/۰۱/۱۳	۲۵۲۰۰۱۹۵۱۶۶۰۰۱	برای ۱۵۴۴۴۴۴-۵۴۴۴۴۴۵ به آدرس دستجرد-دستجردتست ثبت شده است.

تصویر ۲- لینک ورود به بخش گاز

جهت ثبت پروژه جدید، منوی ثبت پروژه توسط مجری را انتخاب کنید در این صفحه ۲ راه برای ثبت پروژه وجود دارد:
۱- هیچ اطلاعاتی از ملک و مالک در سیستم موجود نیست و شما قصد ایجاد یک پروژه کاملاً جدید را دارید.
برای این کار دکمه ثبت ملک جدید را انتخاب نمایید و دکمه تایید را کلیک کنید.



ثبت ملک جدید

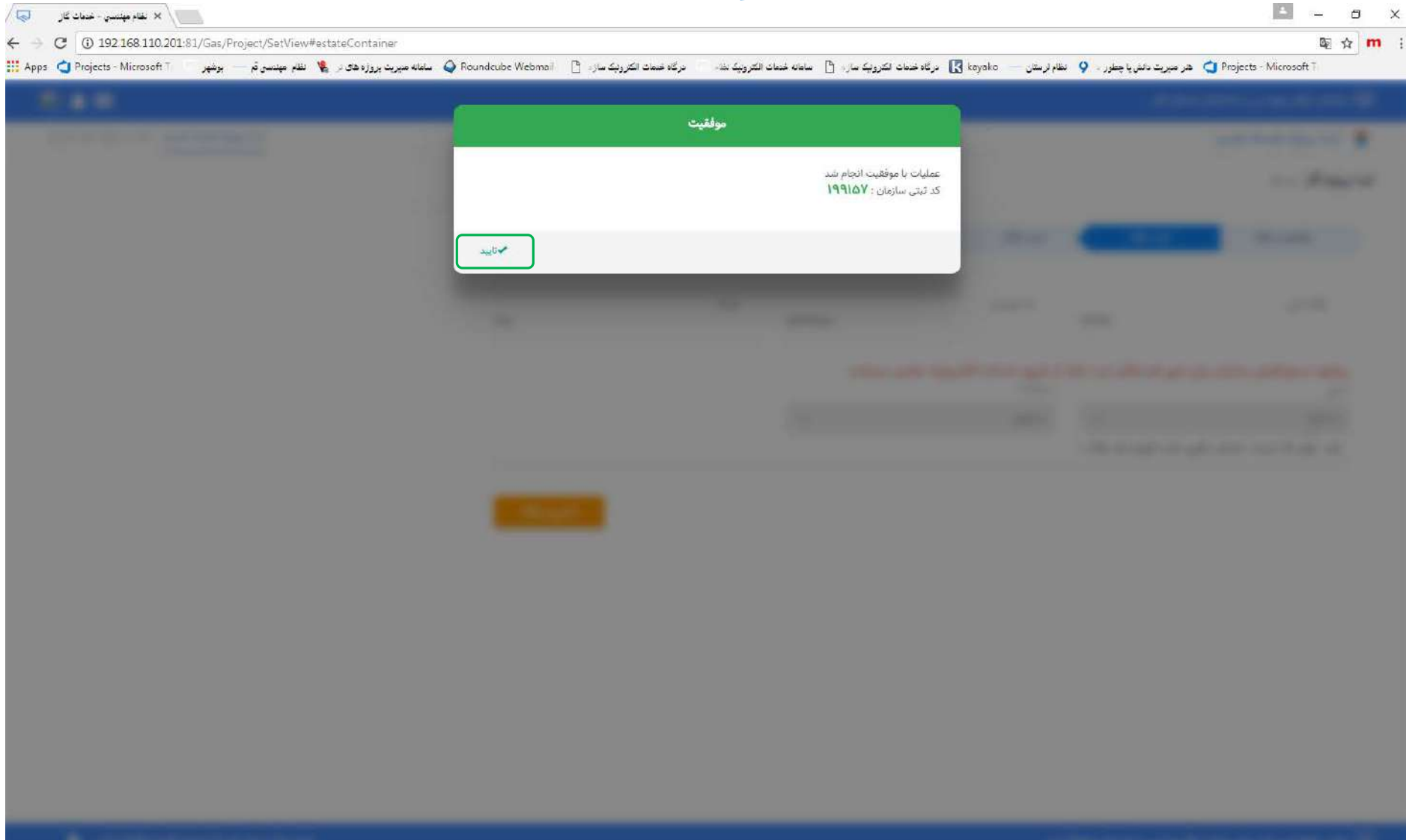
پس از انتخاب ملک جدید، اولین صفحه ی ورود اطلاعات که مربوط به اطلاعات ملک می باشد، برای شما ظاهر می شود. مقادیر را وارد نموده و دکمه ی ذخیره را کلیک کنید

The screenshot shows a web browser window with the URL `192.168.110.201:81/Gas/Project/SetView#estateContainer`. The page title is "ثبت پروژه گاز - ثبت ملک". The main content area has a navigation bar with tabs: "وضعیت ملک", "ثبت ملک", "ثبت مالک", "ثبت ساختمان", and "ثبت پیوست ها". The "ثبت ملک" tab is active. Below the navigation bar, there are several input fields with green boxes around them:

- پلاک ثبتی: ۱۱۳۲۶۶
- کد تساری: ۵۴۴۴۵۶۰
- عرضه: ۱۲۵

Below these fields, there is a text area with the following text: "برطبق دستورالعمل سازمان برای شهر قم امکان ثبت ملک از طریق خدمات الکترونیک مقدور نمیباشد. منطقه". There are two dropdown menus labeled "دستبرد" (one for "شهر" and one for "استان"). Below the dropdowns, there is a text field with the address: "قم - بلوار ۱۵ خرداد- خیابان نظری ثابت کوچه یک پلاک". At the bottom of the form, there is a prominent orange button labeled "ذخیره ملک".

پس از موفقیت آمیز بودن ثبت اطلاعات ملک، پیغام آن نمایش داده می شود.
پس از تایید پیغام وارد صفحه ی ثبت اطلاعات مالک می شویم.



تصویر ۵- پیغام ثبت ملک

ثبت مالک

مالک می تواند بصورت حقیقی یا حقوقی ثبت شود، پس از انتخاب هریک از آنها، فیلدهای دریافتی مرتبط با آن نمایش داده می شود.

ثبت پروژه گاز - ثبت مالک

وضعیت ملک < ثبت ملک < **ثبت مالک** < ثبت ساختمان < ثبت پیوست ها

نام خانوادگی صفرزاده	نام سازا	نوع مالک حقیقی
جنسیت مؤنث	کد ملی +۳۷۱۱۵۱۴۹۱	نوع مالک حقیقی
کد اقتصادی	کد پستی ۳۷۱۴۶۹۶۸۵۳	نوع مالک حقوقی
آدرس قم بلوار ۱۵ خرداد- خیابان نظری تایت-کوچه یک پلاک ۸ واحد ۸		

ذخیره مالک

پس از وارد کردن اطلاعات و کلیک دکمه ذخیره مالک، مالک در سیستم ثبت می شود.

ثبت ساختمان

حال نوبت ثبت اطلاعات کنتورها (نقشه ها) می باشد. که جهت ادامه کار بایستی ساختمان پروژه را ثبت کنیم نام ساختمان اختیاری است. می توانید نام دلخواهی برای آن وارد کنید، وضعیت علمک را مشخص و سپس ساختمان را ذخیره نمایید تا پروژه شما ثبت شود.

ثبت پروژه گاز - ثبت ساختمان

ثبت پروژه توسط مجری

لیست پروژه های مجری

وضعیت ملک

ثبت ملک

ثبت مالک

ثبت ساختمان

ثبت پیوست ها

ذخیره ساختمان

وضعیت علمک

نام ساختمان

ساختمان ستاره

انتخاب کنید

انتخاب کنید

دارای علمک

بدون علمک

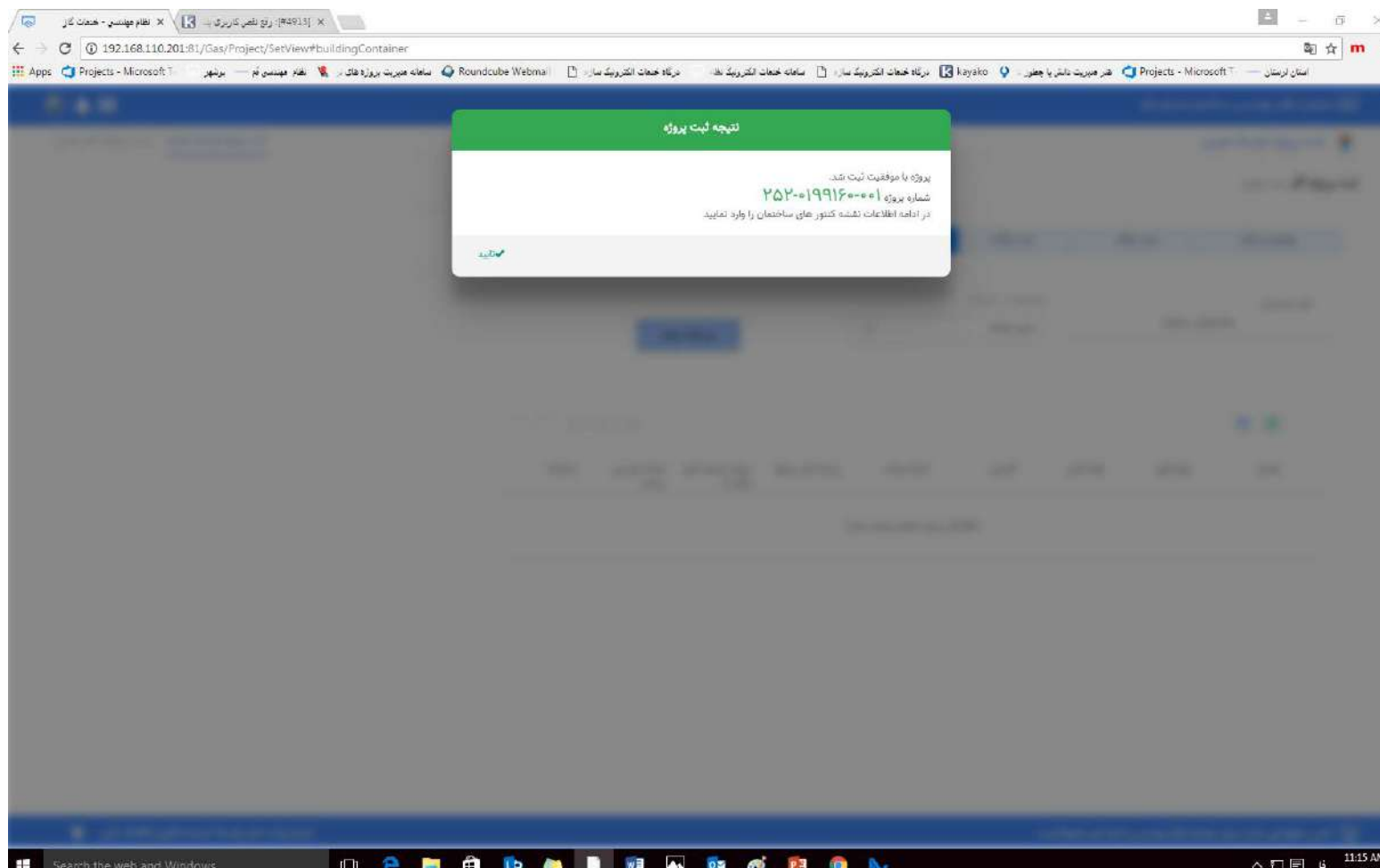
تمامی حقوق این سایت برای سازمان نظام مهندسی استان قم محفوظ است

اجرا و پیاده سازی توسط: اندیشه فناوری اطلاعات قرن

Search the web and Windows

10:39 AM

پس از فشردن دکمه ذخیره، پیغام موفقیت ثبت پروژه به همراه شماره پروژه نمایش داده می شود.



تصویر ۸- ثبت پروژه_ساختمان

ثبت پروژه گاز - ثبت ساختمان

وضعیت ملک ثبت ملک ثبت مالک ثبت ساختان ثبت پیوست ها

نام ساختمان ساختمان ستاره بدون علامت وضعیت ملک

مرحله بعد

شماره	نوع کنتور	نوبه کشی	کاربری	تعداد واحد	زیربنا (متر مربع) (مکعب)	میزان مصرف (متر مکعب)	تعداد بازرسی مجدد	عملیات
اطلاعاتی برای نمایش وجود ندارد.								

آزمایش حقوق این سایت برای سازمان نظام مهندسی استان قم محفوظ است

اجرا و پیاده سازی توسط: اندیشه فناوری اطلاعات قرن

پس از ثبت پروژه، بخش ثبت کنتور در همان صفحه که در تصویر مشخص شده فعال می شود. با کلیک روی دکمه به اضافه، فرم ثبت کنتور باز می شود.

تصویر ۹- ثبت کنتور ۱

فرم ثبت کنتور

The screenshot shows a web browser window with a form titled "ثبت کنتور" (Register Meter). The form is displayed in a modal window over a blurred background. The form contains the following fields:

نوع کاربری	نوع لوله کشی	نوع کنتور
مسکونی	روکار	۵۴
میزان مصرف (مترمکعب)	تعداد واحد	۱

At the bottom of the form, there are two buttons: "بستن پنجره" (Close Window) in red and "ذخیره کنتور" (Save Meter) in green. The "ذخیره کنتور" button is highlighted with a green border.



وارد کردن مقدار و کلیک روی دکمه ذخیره

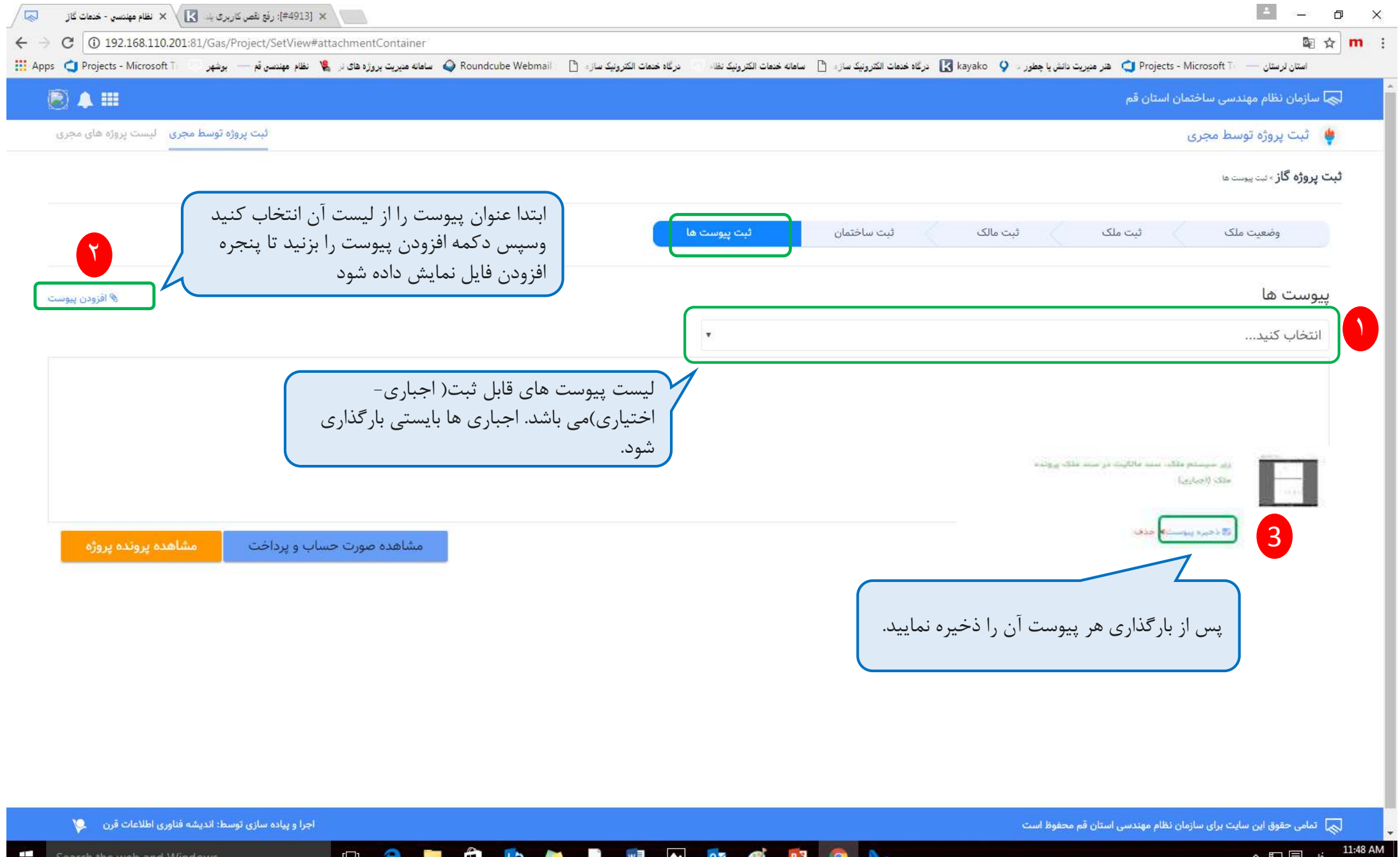
پس از ثبت کنتور، اطلاعات آن در جدول نمایش داده می شود. امکان ثبت کنتورهای دیگر با کلیک دکمه اضافه وجود دارد
پس از ثبت، دکمه مرحله بعد را بزنید، در اینجا کادری نمایش داده می شود که آیا کنتورهای خود را ثبت کرده اید یا خیر؟

ثبت پروژه گاز : ست ساختمان

وضعیت علمک: بدون علمک

نام ساختمان: ساختمان ستاره

شماره	نوع کنتور	لوته کشی	کاربری	تعداد واحد	زیربنا (متر مربع)	میزان مصرف (متر مکعب)	تعداد بازرسی	عملیات
۲۳۹۱۶۴	GF	روکار	مسکونی	۱	۱	۰	۰	 



ابتدا عنوان پیوست را از لیست آن انتخاب کنید و سپس دکمه افزودن پیوست را بزنید تا پنجره افزودن فایل نمایش داده شود

افزودن پیوست

ثبت پیوست ها

انتخاب کنید...

لیست پیوست های قابل ثبت (اجباری - اختیاری) می باشد. اجباری ها بایستی بارگذاری شود.

مشاهده پرونده پروژه

مشاهده صورت حساب و پرداخت

ذخیره پیوست

پس از بارگذاری هر پیوست آن را ذخیره نمایید.

تصویر ۱۲ - ثبت پیوست

نظام مهندسی - خدمات گاز | ریف نقش کاربری بلد: [4913] | 192.168.110.201:81/Gas/Project/SetView#attachmentContainer

استان لرستان | سازمان نظام مهندسی ساختمان استان قم

ثبت پروژه توسط مجری

ثبت پروژه گاز - ثبت پیوست ها

وضعیت ملک < ثبت ملک < ثبت مالک < ثبت ساختمان < ثبت پیوست ها

افزودن پیوست

پیوست ها

انتخاب کنید...

زیر سیستم ملک، سند مالکیت در سند ملک پرونده ملک (اجباری)

ذخیره پیوست حذف

مشاهده صورت حساب و پرداخت

مشاهده پرونده پروژه

پس از بارگذاری پیوست ها، نوبت به مشاهده و پرداخت صورتحساب می شود.

تمامی حقوق این سایت برای سازمان نظام مهندسی استان قم محفوظ است

اجرا و پیاده سازی توسط: اندیشه فناوری اطلاعات قرن

11:48 AM

تصویر ۱۳- پیوست و صورتحساب

پس از کلیک دکمه مشاهده صورتحساب ، صفحه صورتحساب پروژه نمایش داده می شود.

صورت حساب پروژه به شماره ۲۵۲-۰۱۹۹۱۶۰-۰۰۱

مشاهده پرونده پروژه

نام مالک	سارا صفرزاده	کد ملی/شماره ثبت	۰۲۷۱۱۵۱۴۹۱	شماره مالک	۰۹۰۲۴۵۲۰۲۰۱
کد شناسایی	۱۹۹۱۶۰	کد پستی	۵۶۷۸۶۰	پلاک ثبتی	۵۴۵۰
آدرس	قم - بلوار ۱۵ خرداد خیابان نظری ثابت کوچه ۱ پلاک ۱ واحد ۸				
شناسه پرداخت	۲۵۲۰۱۹۹۱۶۰۹۹۰۰۱۱۴				

اطلاعات پرداخت

شرح	۱	مبلغ	۱۰۰,۰۰۰ ریال	زمان ثبت	۱۳۹۹/۰۲/۰۴ ۱۱:۵۶:۴۸
شرح	۲	مبلغ	۵۳,۰۰۰ ریال	زمان ثبت	۱۳۹۹/۰۲/۰۴ ۱۱:۵۶:۴۸

مبلغ کل پروژه: ۱۵۳,۰۰۰ ریال

مبلغ مالیات بر ارزش افزوده: ۵۳۶ ریال

مبلغ مانده قابل پرداخت: ۱۵۳,۵۳۶ ریال

پرداخت

پس از کلیک دکمه پرداخت وارد صفحه درگاه بانک شده و پس از موفقیت آمیز بودن پرداخت وجه، بازرسی به صورت سیستمی معرفی می شود.

حالت دیگری که ممکن است اتفاق بیفتد. این است که شما تا مرحله ثبت ساختمان جلو رفته اید و فعلا قصد ثبت کنتورها را ندارید، بنابراین شما می توانید در زمان های بعد وارد پورتال خود شده و از منوی لیست پروژه های مجری شماره پروژه را که سیستم قبلا به شما نمایش داده بود جستجو و پیدا کنید و سپس آن را باز کنید تا ادامه عملیات ثبت کنتور و.. را ادامه دهید.

لیست پروژه های مجری

گزارش پروژه های ثبت شده

باز نمودن پرونده پروژه

شماره پروژه	پلاک ثبتی	مالک	آدرس	عنوان ساختمان	ایجاد ساختمان	ناظر	شماره نظام ناظر	وضعیت ارجاع	تاریخ ارجاع	وضعیت ساختمان	عملیات
۲۵۲-۱۹۹۱۶-۰۰۱	۵۴۵۰	سارا صفرزاده	دستجرد-دستجرد-قم - بلوار ۱۵ خرداد خیابان نظری ثابت کوچه ۱ پلاک ۱ واحد ۸	ساختمان ستاره	۱۳۹۹/۰۲/۰۴	ثبت مجری	ثبت
۲۵۲-۱۹۷۱۵۸-۰۰۱	۲۵۲-۱۹۷۱۵۸-۰۰۱	سارا صفرزاده	جعفریه جعفریه قم قم	ساختمان A	۱۳۹۹/۰۱/۲۵	ثبت نقشه	ثبت نقشه
۲۵۲-۱۹۷۱۵۷-۰۰۱	۴۵۴۵	سارا صفری	دستجرد-دستجرد-تست	ساختمان	۱۳۹۹/۰۱/۲۵	ثبت نقشه	ثبت نقشه
۲۵۱-۱۹۷۱۵۶-۰۰۲	۲۵۱-۱۹۷۱۵۶-۰۰۲	تست ۲-تست ۲	قم-منطقه ۱-قم قم	ساختمان	۱۳۹۹/۰۱/۲۵	معرفی بازرسی	۱۳۹۹/۰۱/۲۵	تایید نهایی تمام نقشه ها	ثبت نقشه
۲۵۲-۱۹۷۱۵۵-۰۰۱	۳۳۶۲۶۵۶۰	تست-تستی	سلفچگان-سلفچگان-قم سلفچگان	ساختمان	۱۳۹۹/۰۱/۲۵	ثبت نقشه	ثبت نقشه
۲۵۲-۱۹۵۱۶۶-۰۰۱	۱۶۵۲۶۵۴	۵۶۴۵۶۴۶۵-۱۵۴۶۴۴۴	دستجرد-دستجرد-تست	ساختمان ۸۵	۱۳۹۹/۰۱/۱۴	ثبت نقشه	ثبت نقشه
۲۵۲-۱۹۵۱۶۵-۰۰۱	۱۶۵۴۶۵۴	سید محمد رضویان	دستجرد-دستجرد-خیابان ۱۹ دی کوچه ۲۹ پلاک ۵	ساختمان ۸۸	۱۳۹۹/۰۱/۱۳	امیر عظیمی	۳۵۰۴۰۰۱۸۵۴	معرفی بازرسی	۱۳۹۹/۰۱/۱۳	ارسال قطعی	ثبت نقشه
۲۵۲-۱۹۵۱۶۴-۰۰۱	۱۴۶۴۶۴۶۵۴	۱۵۶۴۴۴۴۵۶-۶۵۴۶۴۶۵۴۶۵۴	دستجرد-دستجرد-۱۶۵۴۶۵۴۶۵۴	ساختمان ۸۵	۱۳۹۹/۰۱/۱۲	ثبت نقشه	ثبت نقشه
۲۵۲-۱۹۵۱۶۳-۰۰۱	۱۵۶۴۶۵۴۶۵	۵۶۶۵۴۵۰ ۱۵۴۶۵۴	دستجرد-دستجرد-۶۵۴۶۵۴۶۵۴	ساختمان ۸۵	۱۳۹۹/۰۱/۱۲	اتمام مهلت	۱۳۹۹/۰۱/۲۶	اتمام مهلت	ثبت نقشه
۲۵۲-۱۹۵۱۶۲-۰۰۱	۴۱۶۴۶۱۲۳۵۶	۱۶۵۴۵۶۴-۴۶۶۵۴۶۵۴ ۱۵۶۴۴۵۶	سلفچگان-سلفچگان-۴۶۶۵۴۶۶۶۴	ساختمان ۸۵	۱۳۹۹/۰۱/۱۲	ثبت نقشه	ثبت نقشه
۲۵۲-۱۹۵۱۶۱-۰۰۱	۱۶۵۴۶۳۱۶۴۶	۴۴۰۶۵۴۶۵۴۶۵۴ ۱۵۶۵۶۴۵	سلفچگان-سلفچگان-۱-۵۶۴۶۵۴۶۵۴	ساختمان ۸۵	۱۳۹۹/۰۱/۱۲	ثبت نقشه	ثبت نقشه
۲۵۱-۰۰۸۹۶۹۳-۰۰۱	۲۷۱/۳/۲۱۳	غلامرضا رازع	قم-منطقه ۴-شهرک قدس	ساختمان ۸۵	۱۳۹۹/۰۱/۱۲	ثبت نقشه	ثبت نقشه

پس از باز نمودن پروژه از قبل ثبت شده وارد صفحه زیر می شوید.

مشخصات ملک

کد ثبتی سازمان	کد ثبتی	کد نوسازی
۱۹۹۱۶۰	۵۴۵۰	۵۶۷۸۶۰
عرصه	شهر	منطقه
۱۲۶	دستجرد	دستجرد

قم - بلوار ۱۵ خرداد خیابان نظری ثابت کوچه ۱ پلاک ۱ واحد ۸

شماره پروژه: ۲۵۲۰۰۱۹۹۱۶۰۰۰۰۱

مشخصات ملک

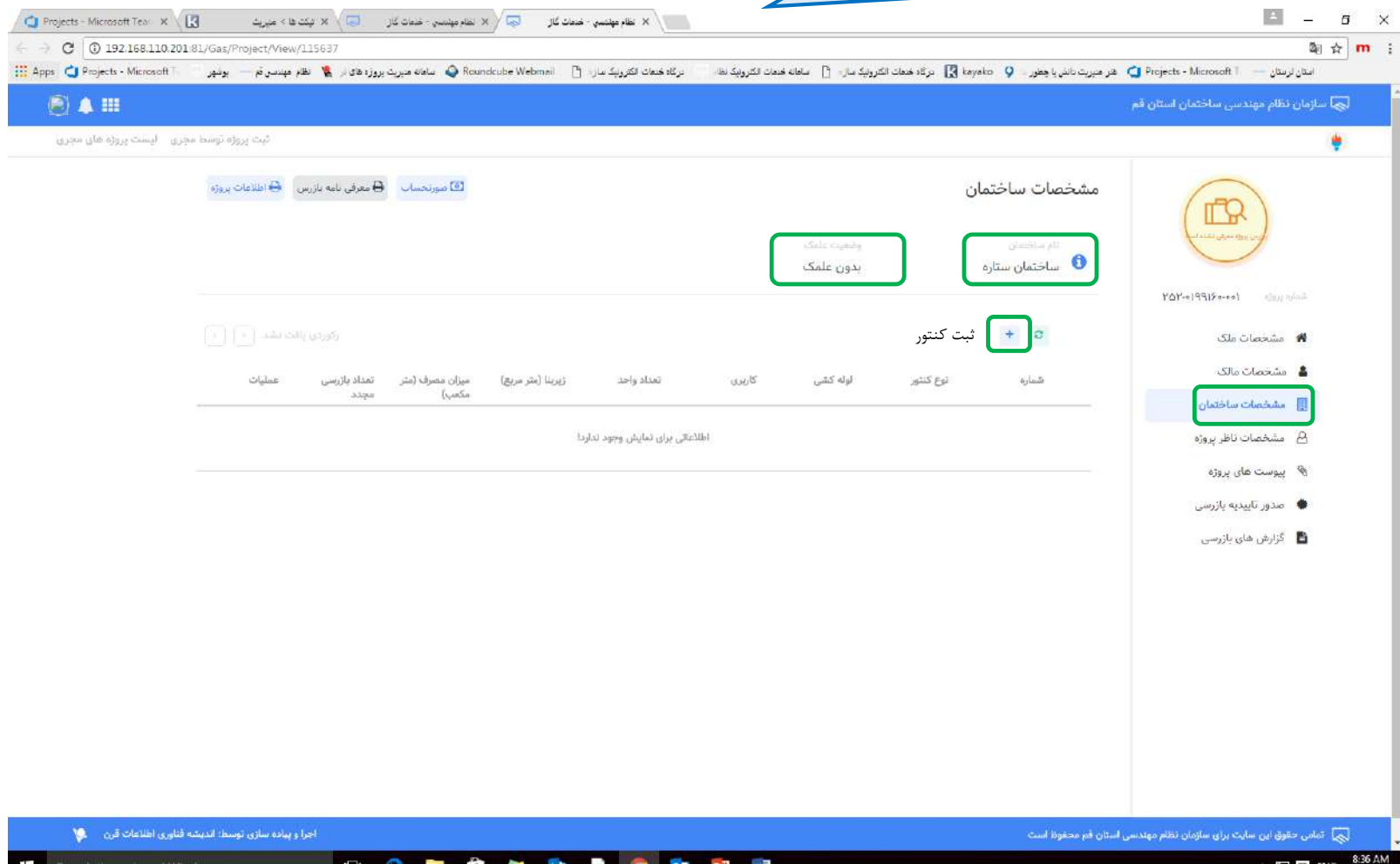
- مشخصات مالک
- مشخصات ساختمان
- مشخصات ناظر پروژه
- بیوست های پروژه
- صدور تاییدیه بازرسی
- گزارش های بازرسی

ذخیره ملک

اجرا و پیاده سازی توسط: اندیشه فناوری اطلاعات قرن

تمامی حقوق این سایت برای سازمان نظام مهندسی استان قم محفوظ است

در تصویر فوق مشخص شده است که بازرسی پروژه هنوز معرفی نشده است. بنابراین دکمه چاپ معرفی نامه بازرسی غیرفعال می باشد. در سمت راست عکس، گزینه هایی برای دسترسی به بخش های مختلف وجود دارد. مانند مشخصات ساختمان، پیوست های پروژه و.. در این مرحله از سمت راست. گزینه مشخصات ساختمان را انتخاب می کنیم تا وارد مرحله ثبت کنتورها شویم.



تصویر ۱۷- حالت دوم ساختمان

نکته: (فیلد تعداد واحد مربوط به تعداد واحدی هست که یک کنترل قرار هست برای آنها تعریف شود) در صورت نیاز به ثبت کنترلهای بیشتر مجدد روی دکمه به اضافه کلیک کنید و دیگر کنترلهای را نیز ثبت نمائید. در این صورت کار تمامی کنترلهای به یک بازرس تعلق می گیرد. اگر نیاز هست که چند بازرس کار را انجام دهند بایستی پروژه جدید تعریف نمائید.

نوع کاربری

انتخاب کنید...

میزان مصرف (مترمکعب)

نوع لوله کشی

انتخاب کنید...

زیرینا (مترمربع)

نوع کنترل

انتخاب کنید...

انتخاب کنید...

G4

G6

G10

G16

G25

G40

بستن پنجره

ذخیره کنترل

تصویر ۱۸- ثبت کنترل

گاهی هنگام ثبت کنتور، ممکن است با پیغام خطاهایی رو به رو شوید که یک مورد آن در زیر ذکر شده است



تصویر ۱۹- خطای کنتور

پیغام خطای تصویر بالا می گوید که مقدار وارد شده در فیلد ورودی میزان مصرف کنتور، که در محله قبل وارد کردید از حد مجاز تعریف شده بیشتر می باشد آن را اصلاح و مجدد ذخیره نمایید.

تصویر زیر کنتورهای ثبت شده را نمایش می دهد که امکان ویرایش و حذف آنها نیز موجود می باشد.

مشخصات ساختمان

وضعیت عملکرد: بدون عملکرد

نام ساختمان: ساختمان ستاره

شماره پروژه: ۲۵۲۰۱۹۹۱۶۰۰۰۱

شماره	نوع کنتور	لوله کشی	کاربری	تعداد واحد	زیربنا (متر مربع)	میزان مصرف (متر مکعب)	تعداد پارسی مجدد	عملیات
۲۳۹۱۶۵	G۴	روکار	مسکونی	۱	۱	۱	۰	<input type="checkbox"/> <input type="checkbox"/>
۲۳۹۱۶۶	G۱۰	توکار	مسکونی	۲	۱	۱	۰	<input type="checkbox"/> <input type="checkbox"/>

تمامی حقوق این سایت برای سازمان نظام مهندسی استان قم محفوظ است

اجرا و پیاده سازی توسط: اندیشه فناوری اطلاعات قرن

تصویر ۲۰- ویرایش کنتور

پس از ثبت و تکمیل اطلاعات پروژه (کنتور، پیوست ها و...) نوبت به پرداخت صورتحساب می شود، پس از پرداخت، بازرس پروژه نیز معرفی و مشخص می گردد و دیگر امکان تغییر اطلاعات کنتورها و منطقه پروژه نمی باشد.

مشخصات ملک

کد ثبت سازمان: ۱۹۷۱۵۷

پلاک ثبتی: ۲۴۴۵

کد نوسازی: ۵۴۵۳۴

منطقه: منطقه

دستچرد: دستچرد

عرصه: *

آدرس: *

تست: *

شماره پروژه: ۲۵۲-۱۹۷۱۵۷-۰۰۱

نام بازرسی: امیرحقیقی

مشخصات ملک

مشخصات مالک

مشخصات ساختمان

مشخصات ناظر پروژه

پیوست های پروژه

صدور تاییدیه بازرسی

گزارش های بازرسی

کد نوسازی	پلاک ثبتی	کد ثبت سازمان
۵۴۵۳۴	۲۴۴۵	۱۹۷۱۵۷
منطقه	شهر	عرصه
دستچرد	دستچرد	*

اجرا و پیاده سازی توسط: اندیشه فناوری اطلاعات قرن

تمامی حقوق این سایت برای سازمان نظام مهندسی استان قم محفوظ است

12:27 PM

زمانیکه پرداخت با موفقیت انجام شده نام بازرسی نمایش داده می شود.

درخواست صدور تاییدیه توسط مجری

192.168.110.201:81/Gas/Project/View/114639

استان لرستان

سازمان نظام مهندسی ساختمان استان قم

ثبت پروژه توسط مجری

اطلاعات پروژه | معرفی نامه بازرس | صورتحساب

صدور تاییدیه بازرسی

امکان ثبت درخواست صدور تاییدیه برای بازرس از طریق گزینه روبه رو

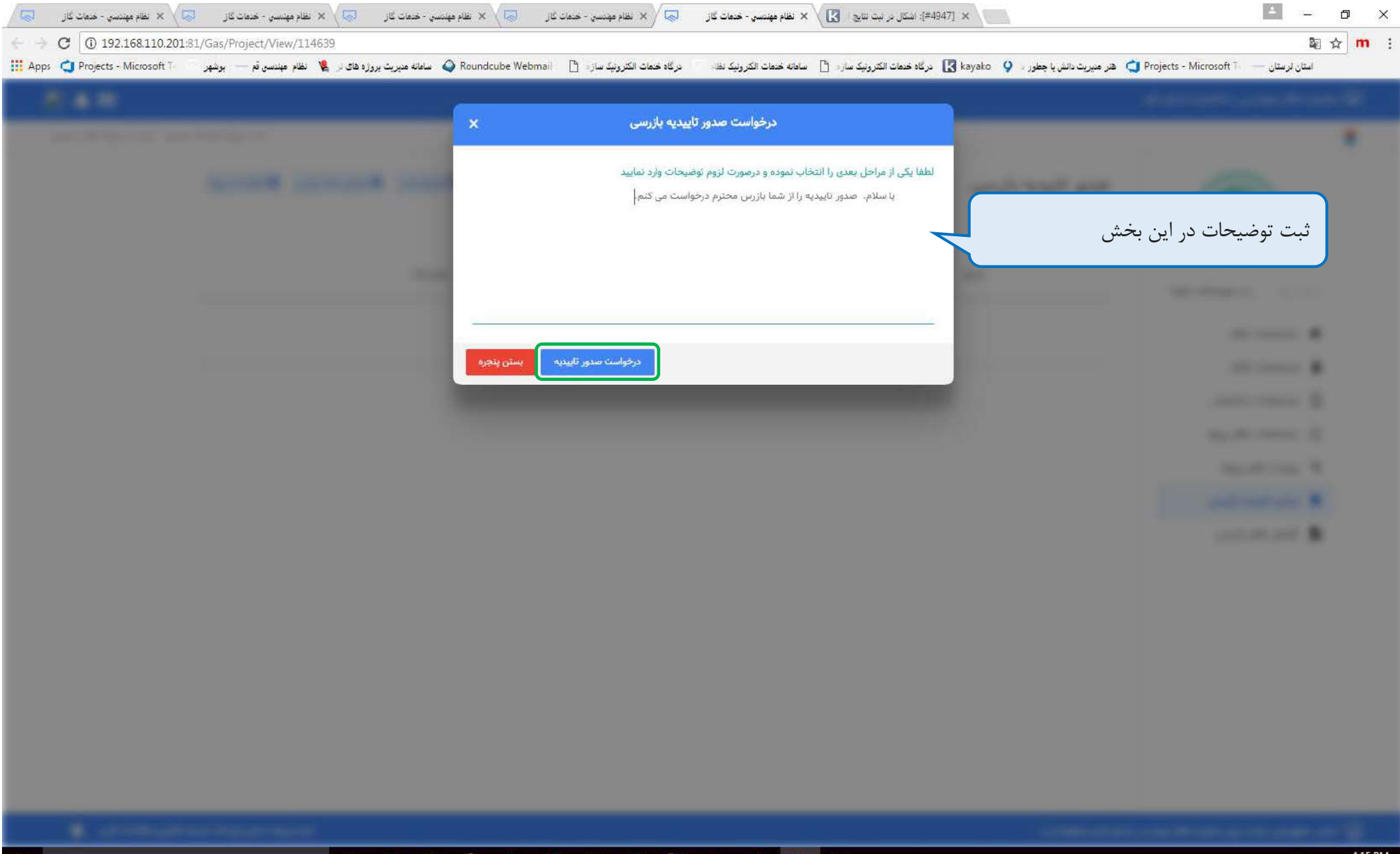
تاریخ	عنوان عملیات	توضیحات
اطلاعاتی برای نمایش وجود ندارد		

شماره پروژه: ۲۵۲۰۰۱۹۷۱۵۷۰۰۰۱

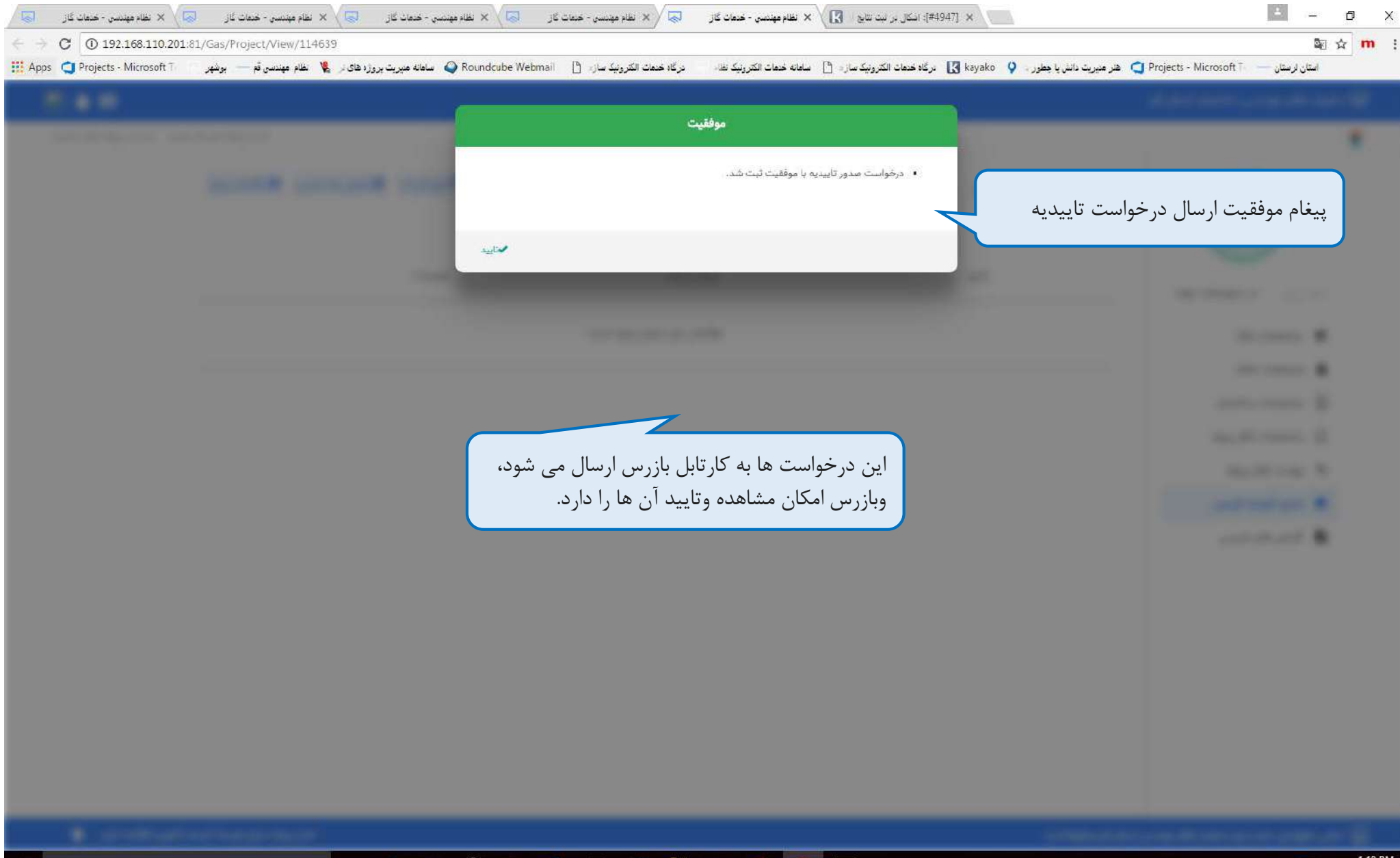
- مشخصات ملک
- مشخصات مالک
- مشخصات ساختمان
- مشخصات ناظر پروژه
- پیوست های پروژه
- صدور تاییدیه بازرسی**
- گزارش های بازرسی

تمامی حقوق این سایت برای سازمان نظام مهندسی استان قم محفوظ است

اجرا و پیاده سازی توسط: اندیشه فناوری اطلاعات قرن



تصویر ۲۳- ثبت درخواست تاییدیه



پیغام موفقیت ارسال درخواست تاییدیه

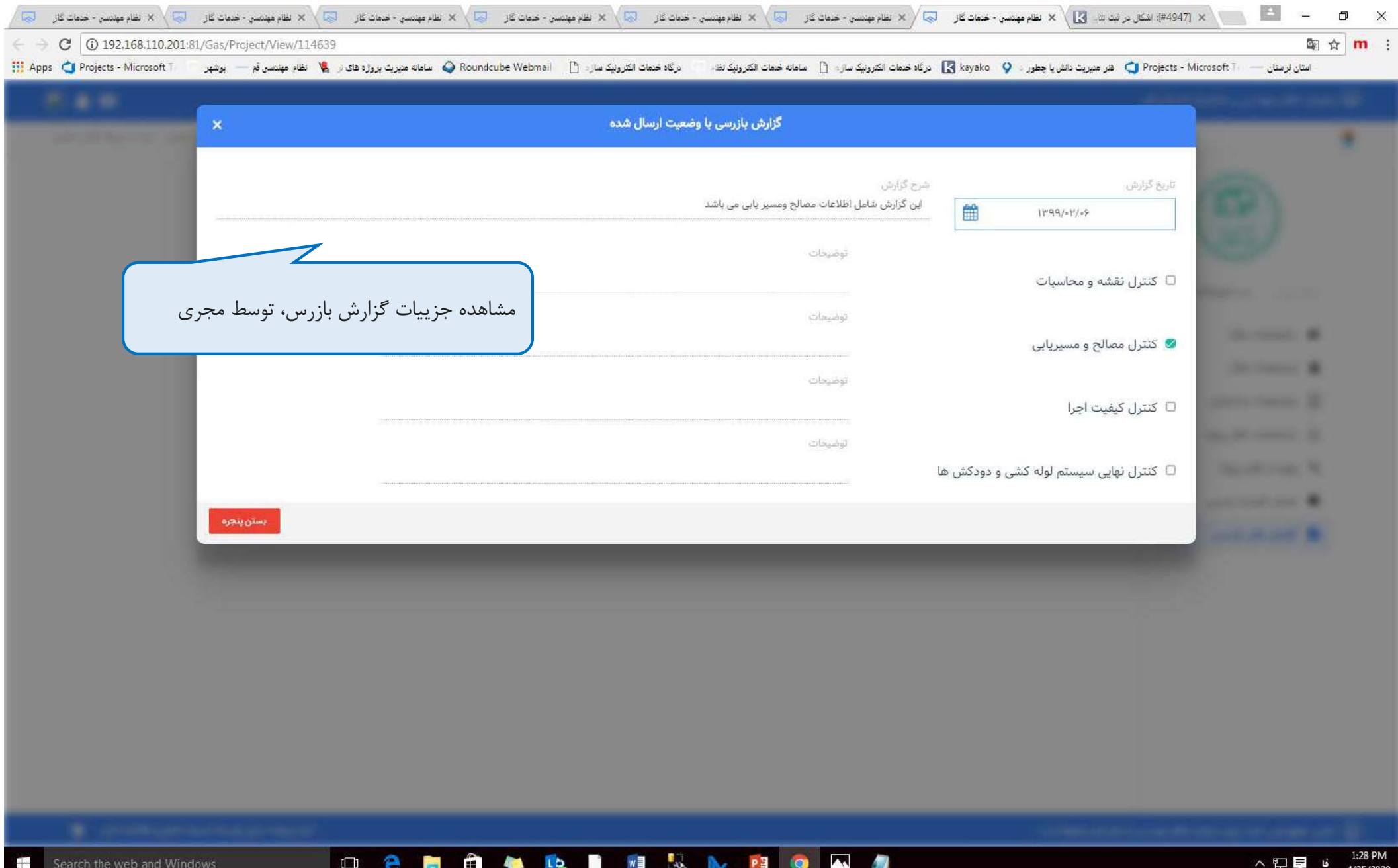
این درخواست ها به کارتابل بازرسی ارسال می شود،
وبازرسی امکان مشاهده و تایید آن ها را دارد.

تصویر ۲۴- پیغام صدور تاییدیه

گزارش های بازرسی

کد پروژه	تاریخ گزارش	تاریخ ارسال	وضعیت	عملیات
۲۵۲-۱۹۷۱۵۷-۰۰۱	۱۳۹۹/۰۲/۰۶	۱۳۹۹/۰۲/۰۶	ارسال شده	

تصویر ۲۵- مشاهده گزارش بازرسی



مشاهده جزئیات گزارش بازرسی، توسط مجری

تصویر ۲۶- گزارش بازرسی

ثبت پروژه برای ملک از قبل ثبت شده

برای ثبت پروژه ۲ راه داریم. راه اول را که در بخش قبلی توضیح داده شد و راه دوم استفاده از گزینه ثبت ملک با کد ثبتی سازمان می باشد، پس از انتخاب این گزینه و تأیید وارد بخش جستجو خواهید شد.

وضعیت ملک > ثبت ملک > ثبت مالک > ثبت ساختمان > ثبت پلاست ها

ثبت پروژه توسط مجری

ثبت پروژه گاز - ثبت ملک

ثبت ملک با کد ثبتی سازمان

ثبت ملک جدید

تایید

تمامی حقوق این سایت برای سازمان نظام مهندسی استان قم محفوظ است

16:07 AM

تصویر ۱- ثبت پروژه با ملک موجود

۱- جستجو با کد ثبتی سازمان (کد ملک)

The screenshot shows a web browser window with the URL `192.168.110.201:81/Gas/Project/SetView#estateContainer`. The page title is "ثبت پروژه توسط مجری" (Project Registration by Contractor). A navigation bar at the top contains several tabs: "وضعیت ملک", "ثبت ملک", "ثبت مالک", "ثبت ساختمان", and "ثبت پیوست ها". The "ثبت ملک" tab is currently selected. Below the navigation bar, there is a search area with a dropdown menu for "نوع جست و جو" (Search Type). The dropdown menu is open, showing options: "کد ثبتی سازمان", "کد ثبتی سازمان", "کد ثبتی سازمان", "منطقه و بلاک ثبتی", and "کد نوسازی". The "کد ثبتی سازمان" option is highlighted. To the left of the dropdown, there is a text input field containing the number "۱۹۹۱۶۱" and a label "کد ثبتی سازمان". Below the input field is an orange button labeled "جست و جو" (Search). At the bottom of the page, there is a footer with the text "اجرا و پیاده سازی توسط: اندیشه فناوری اطلاعات قرن" and "تمامی حقوق این سایت برای سازمان نظام مهندسی استان قم محفوظ است".

تصویر ۲- جستجو با کد ثبتی

۲- جستجو با منطقه ، پلاک ثبتی و یا هر دو

ثبت پروژه گاز - ثبت ملک

وضعیت ملک ثبت ملک ثبت مالک ثبت ساختمان ثبت پیوست ها

منطقه شهر نوع جست و جو

منطقه و پلاک ثبتی

کد ثبتی سازمان

منطقه و پلاک ثبتی

کد نوسازی

اجرا و پیاده سازی توسط: اندیشه فناوری اطلاعات قرن

تمامی حقوق این سایت برای سازمان نظام مهندسی استان قم محفوظ است

10:27 AM

تصویر ۳- جستجو با پلاک ثبتی

۳- جستجو براساس کد نوسازی

استان لرستان

سازمان نظام مهندسی ساختمان استان قم

ثبت پروژه توسط مجری

ثبت پروژه گاز - ثبت ملک

وضعیت ملک

ثبت ملک

ثبت مالک

ثبت ساختمان

ثبت پیوست ها

نوع جست و جو

کد نوسازی

کد نوسازی ۹۶۹۵

کد نوسازی

کد ثبتی سازمان

منطقه و بلاک ثبتی

کد نوسازی

اجرا و پیاده سازی توسط: اندیشه فناوری اطلاعات قرن

تمامی حقوق این سایت برای سازمان نظام مهندسی استان قم محفوظ است

10:30 AM

تصویر ۴- جستجو با کد نوسازی

در تصویر زیر جستجو براساس کد ثبتی را انتخاب کرده و پس از جستجو، نتیجه گزارش در زیر دکمه جستجو نمایش داده می شود، پروژه را انتخاب کنید و وارد مراحل بعد شوید.

تمامی حقوق این سایت برای سازمان نظام مهندسی استان قم محفوظ است

اجرا و پیاده سازی توسط: اندیشه فناوری اطلاعات قرن

انتخاب	مالک	پلاک ثبتی	کد نوسازی	شهر	منطقه	آدرس	انتخاب
<input type="checkbox"/>	سارا صغرزاده	۱۶۳۳۶۱	۹۶۹۵	قم	منطقه ۲	قم بلوار ۱۵ خرداد خیابان نظری ثابت کد ۱ پ ۱ واحد ۸	<input type="checkbox"/>

تصویر ۵- جستجو با کد ثبتی و نمایش گزارش

پایان